






Übersicht Blutabnahmematerialien Pädiatrie

Kappenfarbe	Vol. in ml	Röhrcheninhalt	Schwenken d. Röhrchen	Anwendungsgebiet	Hinweis
	2,6	Trenngel Gerinnungsaktivator	5 - 6 x	Alle Serumbestimmungen – siehe Untersuchungs- verzeichnis LABOR DR. TIRAN	Gerinnungszeit 30 min. bei nicht antikoag. Patienten
	1,4	Trinatriumcitrat Lösung 3,8%	5 – 10 x	Blutgerinnung	für Thrombozyten-Bestimmung bei EDTA-Unverträglichkeit
	1,6	EDTA	5 – 10 x	- Blutbild, Reticulozyten - Thrombozyten - HbA1c - BSG - HLA B 27	für BB, BSG u. HbA1c 1 Röhrchen ausreichend
	1,2	FC Mix Citrat-Fluorid- Additiv	10 x	Blutzucker	Stabilisierung d. Glucose 3 Tage
	9	Greiner Vacuette ohne Zusatz		Medikamentenspiegel	diverse Medikamentenspiegel aus Serum OHNE Gel (siehe Info-Schreiben 7/19)

Zur Verfügung gestelltes Zubehör:

Safety-Multifly-Kanüle 23G 0,6 x 19 mm



Safety-Multifly-Kanüle 21G 0,8 x 19 mm

